
包装操作指南

PACKAGING GUIDE

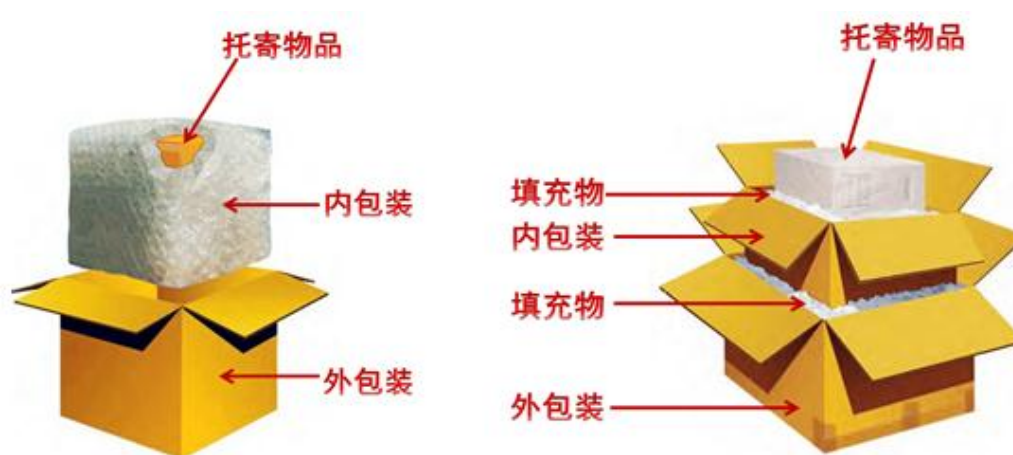


顺丰将尽最大可能保证您的货物安全抵达目的地，您可以通过本简介了解包装的基础知识以及一些基本的包装方法。

一、包装的基本构成

产品的包装主要由三部分构成：

- **内包装**：直接与产品接触、直接保护产品的功能
- **外包装**：在流通过程中保护产品、方便储运，是抵抗外力的第一防线
- **填充物**：填满箱内的剩余空间，使物品保持不晃动，运输过程中防止物品在容器内移动



二、常用的包装物料有哪些呢？

1. **内包装材料**：需要具有缓冲效能及一定的挺度，如珍珠棉、泡沫、纸卡结构等



(珍珠棉)



(泡沫箱)



(纸卡结构)

2. **外包装物料**：硬质、要具有抗撕裂、抗戳穿的性能，如纸箱、文件封、包装胶袋等



(瓦楞纸箱)



(包装胶袋)



(蜂窝纸箱)

3. **填充物料**：具有一定的柔软性，如气泡膜、珍珠棉碎片、报纸、牛皮纸等



(气泡膜)



(珍珠棉)



(充气枕)



(牛皮纸)

三、3个常用的包装方法

1. **简易包装法**：只需增加简单的外包装容器，或者无需增加包装容器，只做简单的处理，如缠绕膜或编织卷缠绕、打包带打包等

a) 软性、坚韧、较难损坏的物品，例如纸质文件、纺织品、橡胶类产品等；

b) 原包装良好的物品，主要指新出厂（如电商网购物品）、带有专业原包装的物品；

c) 常用的包装物料：文件封、包装胶袋、纸箱、打包带、缠绕膜、编织卷、纸护角等



2. 普通包装法：外包装容器+填充物

- a) 物品简易且牢固，不易损坏，如塑料器具、小电子产品等
- b) 新出厂（如电商网购物品）、带有专业原包装的物品



3. 易碎、易损物品包装法：外包装容器+内包装+填充物

- a) 玻璃陶瓷等易碎物品、结构复杂的精密仪器类、像电子元器件等的易损物品
- b) 物品六个面需要均衡的添加缓冲物料，如下图 1 所示
- c) 怕挤压的物品内包装需要增加纸卡结构
- d) 物品在容器内不能有晃动，需要用足够的填充物料填满

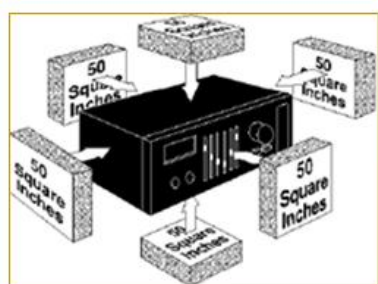


图 1



图 2




图 3

快递之前您可以提前做好您的托寄物品的包装，让它能更好更快的开启“快递之旅”！